



Cómo registrarse por un IPIN SENIORS - www.itftennis.com/ipin

Con efecto a partir del 17 de mayo de 2011, los jugadores podrán registrarse por un IPIN Seniors.

Para todos los torneos que ocurran en el año 2012 y en adelante, todos los jugadores en el circuito ITF Seniors están obligados a registrarse en IPIN antes de ser autorizados para jugar. El IPIN (número internacional de identificación del jugador/a) le permite ser identificado/a.

La introducción del IPIN Seniors ha permitido a la ITF a desarrollar un servicio único de inscripción en línea para el Circuito ITF Seniors, que permitirá a los jugadores entrar o retirarse del torneo a través de su propia cuenta IPIN.

Durante el resto de 2011, los jugadores en el circuito ITF Seniors podrán utilizar IPIN para obtener la última información y noticias del calendario y los torneos, incluyendo cualquier cambio que pueda ocurrir.

Además de esto, proporcionará las reglas actualizadas.

A partir de noviembre 2011, los jugadores podrán inscribirse en todos los torneos del ITF Circuito Seniors a través de su cuenta IPIN.

Siga las instrucciones paso a paso para registrarse en IPIN a través de la página web www.itftennis.com.

Después de leer este documento, si tiene dificultades con el registro o problemas con el sitio web, póngase en contacto con la ITF a través de nuestro e-mail: ipinseniors@itftennis.com



PASO 1:

Abra la página www.itftennis.com/ipin (véase la imagen abajo). Para continuar, haga click en el enlace:

International Tennis Federation - The World Governing Body of Tennis

JUMP to more ITF websites

ITF tennis.com

Principal Noticias Introducción Información sobre el IPIN Servicio de inscripción en línea Jugadores Más información

¡Bienvenido al sitio web IPIN de la ITF!

El sitio electrónico IPIN está disponible en tres idiomas: español, francés e inglés. Haga clic en la bandera correspondiente en la barra de arriba.

Todos los jugadores que compitan en un torneo Junior ITF, Pro Circuit o un ITF NEC de Silla de ruedas deben registrarse en IPIN. Desde 2012 también será un requisito imprescindible para los ITF Tennis Seniors (mayores de 35 años). El IPIN de Seniors (mayores de 35 años) estará disponible a partir de Mayo 2011. Por favor, no intente registrarse antes de esta fecha.

Los jugadores que se registren para obtener una suscripción IPIN por primera vez, recibirán su IPIN (Número Internacional de Identificación de Jugadores), el cual seguirá siendo el mismo durante toda su carrera a medida que progresan del Circuito Junior al Circuito Pro de la ITF.

Después, los jugadores necesitarán pagar una suscripción IPIN anualmente.

Inscripciones y renovaciones del servicio IPIN para 2011 pueden hacerse online desde el día 1 de noviembre.

Para obtener más información sobre IPIN, vaya a la barra de menús de arriba.

Si eres un jugador, haz clic aquí para registrarte y suscribirte a IPIN

Conéctese al servicio en línea IPIN

Si ya se ha registrado para obtener su suscripción IPIN haga clic en el enlace de abajo para conectarse.

Conexión

Información importante para los jugadores

Todos los jugadores serán identificados individualmente por su IPIN, el cual se crea cuando los datos personales de un jugador se introducen en la base de datos de la ITF por primera vez.

Los reglamentos del Circuito Junior y del Circuito Pro estipulan que todos los jugadores deben presentar un IPIN válido al supervisor en la sede de juego. Si no lo presentan su inscripción en el torneo podrá ser rechazada.

Todos los jugadores que participen en el Circuito Junior y Pro de la ITF deben haberse registrado para obtener una suscripción IPIN. Una vez los jugadores se han registrado con éxito, se les dará acceso al servicio en línea IPIN que permite a los jugadores del Circuito Pro organizar su programa de torneos en línea utilizando el servicio de inscripción y retirada además de ver y pagar electrónicamente las multas conforme al Código de conducta. Los jugadores del Circuito Junior podrán, entre otros beneficios, ver su historial actualizado según el Código de conducta y la última información del calendario de torneos.

PASO 2: Seleccione su idioma:

ipin

Online Services provided by the International Tennis Federation

ITF International Tennis Federation

Welcome

Choose a language...

English

Bienvenue

Choisissez une langue...

Français

Recepción

Elija una lengua...

Español

ipin international player identification number



ITF

© Copyright International Tennis Federation. [Terms and Conditions](#) [Privacy Policy](#) [Contact Us](#)




PASO 3:

Haga click en el enlace para continuar con el registro:



Servicios en línea provistos por la Federación Internacional de Tenis



International Tennis Federation

Bienvenidos a IPIN

La Federación Internacional de Tenis, el organismo regulador del tenis le ofrece el **ipin** (Número Internacional de Identificación de Jugadores).

Todos los jugadores que deseen competir en los torneos del Circuito ITF Junior, del Circuito ITF Pro o del NEC Tour de Tenis en Silla de Ruedas de la ITF deben tener una suscripción IPIN corriente.

Todos jugadores en el Circuito ITF Seniors se pueden registrar por un IPIN. Jugadores que quieren participar en el Circuito ITF Seniors 2011 deben haber registrado por un IPIN Senior.

Además de permitir que los jugadores participen en torneos de la ITF, la suscripción IPIN le proporciona acceso al servicio en línea IPIN, el cual le ayuda a manejar su carrera tenística y le mantiene al día en todo momento. Los jugadores del Circuito Pro también pueden usar el servicio para gestionar sus inscripciones en línea.

Puede obtener su suscripción IPIN pagando la cuota de inscripción anual.

Favor de asegurar que entiende cuando caduque su cuenta de IPIN antes de continuar.

[¡Haga clic aquí para registrarse para su suscripción IPIN ya!](#)

Para más información pulse aquí [click here](#)

Conexión

ipin:

Contraseña:



[Regístrese](#)

[¿Ha olvidado su ipin o contraseña?](#)


Últimos Avisos

Suscripción IPIN 2010

Para renovar tu IPIN, simplemente entre el sitio IPIN arriba y sigue los instrucciones para registrar por 2010.



ipin international player identification number



IPIN v4 © International Tennis Federation. [Términos y condiciones](#) [Política de privacidad](#) [Contáctenos](#)



PASO 4:

La siguiente pantalla le pedirá que introduzca su dirección de correo electrónico. Debe ser una dirección válida de correo electrónico porque recibirá un mail automatizado para verificar su e-mail y continuar con el proceso. Un email sólo se puede utilizar para registrar un IPIN. Si trata de registrar a varias personas, tendrá que utilizar una dirección distinta para cada jugador.

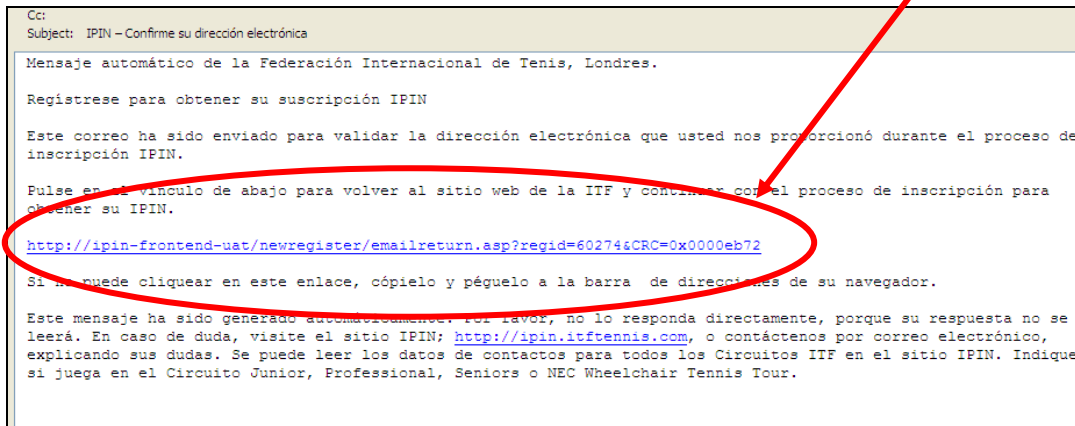
The screenshot shows the IPIN registration interface. At the top left is the IPIN logo and a barcode. To the right, it says 'Servicios en línea provistos por la Federación Internacional de Tenis' and the ITF logo. The main content area is titled 'Regístrese para obtener su suscripción IPIN'. Below this, it asks to 'Introduzca su dirección de correo electrónico'. A text box explains that all messages will be sent to the provided email and that it should be a valid one. It also advises saving the email 'ipin@itftennis.com' in the address book. A red oval highlights the email input field and the 'Enviar' button. To the right, a vertical list of steps from 1 to 9 is shown, with Step 4 being the current step. The footer contains the IPIN v4 logo, copyright information for the ITF, and links for terms, privacy, and contact.

El mensaje siguiente aparecerá mostrando información:

This screenshot shows the confirmation step of the IPIN registration process. The layout is similar to the previous one, but the main content area is titled 'Confirmación de dirección electrónica'. It informs the user that they will receive a confirmation email and that they should check their account and follow the instructions to complete the registration. The right-hand sidebar still shows the list of steps, with Step 4 now completed. The footer remains the same as in the previous screenshot.





PASO 5: En pocos minutos recibirá un correo electrónico solicitando que verifique su dirección de correo electrónico. Abra el correo y haga click en el enlace:



Debido a la configuración de la bandeja de entrada de su correo electrónico, que no se puede hacer click en este enlace, copie y pegue el enlace completo en la barra de direcciones de su navegador web.

PASO 6:

El enlace le llevará de vuelta a la página de registro IPIN y le pedirá que introduzca los siguientes datos personales - **Apellido** (sólo primera letra en mayúsculas), **sexo**, **nacionalidad** y **fecha de nacimiento**. Pulse "Enviar" una vez que haya metido los datos personales. No use tildes en las vocales ni otro tipo de letra que no exista en el alfabeto inglés á, é, í, ó, ñ, ü, ö, o.

Servicios en línea provistos por la Federación Internacional de Tenis

Regístrese para obtener su suscripción IPIN

Para registrarse en IPIN, inscriba sus datos personales de abajo y seleccione "Submit". Si eres un jugador en el Circuito Junior, Profesional, Senior o NEC Wheelchair Tennis Tour, ya tenemos sus datos en nuestra base de datos e intentaremos buscar su perfil.

Introduzca sus datos personales

Apellido:

Sexo:



País:

Fecha de nacimiento:

Alternativamente introduzca su IPIN

ipin:

Paso 1 Verifique su dirección de correo electrónico
Paso 2 Busque sus datos
Paso 3 Elija su historial de jugador
Paso 4 Confirme sus datos personales
Paso 5 Configure sus datos de seguridad
Paso 6 Introduzca sus datos de contacto
Paso 7 Elija la categoría del circuito
Paso 8 Declaración de Bienestar del Jugador
Paso 9 Pago

 **ipin** international player identification number 

IPIN v4 © International Tennis Federation. [Términos y condiciones](#) [Política de privacidad](#) [Contáctenos](#)



Si encuentra su perfil, vaya a PASO 8

PASO 7:

Si no encuentra su perfil:

Después de pulsar "Enviar", es posible que usted recibirá un mensaje diciendo que no se encuentra su perfil. Eso es normal si no ha jugado en un torneo ITF Seniors o Pro Circuit anteriormente. Vea a continuación el mensaje que usted recibirá.

Si no puede encontrar su perfil, haga click en "Solicite un IPIN" para continuar...

The screenshot shows the IPIN website interface. At the top left is the IPIN logo with a barcode. To the right is the ITF logo and the text "Servicios en línea provistos por la Federación Internacional de Tenis". The main content area displays the message: "Your player record could not be found. No hemos podido encontrar ningún jugador en nuestra base de datos con la información suministrada para efectuar la búsqueda. Puede intentar una de las siguientes opciones: Busque de nuevo su historial. Si ha buscado refinadamente en nuestra base de datos de jugadores y no ha encontrado su información, puede solicitar que le creamos un IPIN. Solicite un ipin." The link "Solicite un ipin." is circled in red, and a red arrow points to it from the text above. The footer contains the IPIN logo, "international player identification number", and the ITF logo. At the bottom, it says "IPIN v4 © International Tennis Federation" and provides links for "Términos y condiciones", "Política de privacidad", and "Contáctenos".



En la próxima página:

Completa el formulario para solicitar un IPIN, incluyendo cada dato personal que está marcado con un (*) y haga click en el botón "Enviar" al pie de la página. Note que sólo la primera letra del nombre y apellido deben estar en mayúsculas.



Servicios en línea provistos por la Federación Internacional de Tenis

Solicite un IPIN

Proporcione abajo suficientes datos personales y de contacto para que podamos encontrar su **ipin** en nuestro sistema o crearle uno nuevo.

La información sometida sera usad por la ITF y organizaciones afiliadas autorizadas en relación con su participación con los torneos ITF Junior, Pro Circuits, Seniors and ITF NEC Wheelchair Tennis Tour.

Emails y números de teléfono de jugadores del Circuito Seniors (a partir de 35 años) se publicarán en la fecha limite de entrada a los organizadores del torneo del Circuito Seniors de la ITF.

Datos personales

Correo electrónico: jim39@itftennis.com

Nombre de pila: *

Apellido: *

Sexo: *

Fecha de nacimiento: *

País: *

Marqué esta casilla SOLO si juega en el Tour NEC de Tenis en Silla de Ruedas de la y requiere un IPIN para Silla de Ruedas:



Datos de contacto

Residencia principal: *

Paso 1 Verifique su dirección de correo electrónico

Paso 2 Introduzca sus datos personales y de contacto

Paso 3 Fin



Aparecerá un mensaje, indicando que su solicitud de IPIN ha sido recibida y que procesaremos su solicitud en breve:

Solicite un IPIN

Gracias por introducir sus detalles. La información será verificada por el personal de la ITF.

Si presenta el pedido después de las 5 de la tarde (hora en el Reino Unido), este no será autorizado antes de las 9 de la mañana (hora en el Reino Unido), del siguiente día laboral.

Recibirá en breve un email con instrucciones de cómo continuar registrándose en IPIN.

Si necesita contactarnos con respecto a su suscripción **ipin**. Puede leer los datos de contactos en el sitio IPIN. Por favor, indique si juega en el Circuito Junior, Professional, Seniors o NEC Wheelchair Tennis Tour.

Paso 1 Verifique su dirección de correo electrónico

Paso 2 Introduzca sus datos personales y de contacto

Paso 3 Fin

ipin international player identification number

ITF International Tennis Federation

IPIN v4 © International Tennis Federation. [Términos y condiciones](#) [Política de privacidad](#) [Contáctenos](#)

El proceso puede tardar hasta 72 horas, dependiendo del día en el que solicite su IPIN. Durante la semana, recibirá un correo electrónico confirmando su solicitud en 24 horas

Cc:

Subject: UAT TESTING ONLY, PLEASE IGNORE OTHERWISE - Suscripción IPIN - Petición de IPIN - Autorizada

Estimado(a) Lucas

Gracias por pedir un IPIN (Número Internacional de Identificación de Jugadores). Su petición ha sido autorizada; véase la siguiente información.

Nombre de pila: Lucas

Apellidos: SMITH

Dirección electrónica: jim39@itftennis.com

Fecha de autorización: 26 May 2011

Haga clic en el enlace de abajo para volver al sitio web de ITF y continuar el proceso de inscripción IPIN.

<http://ipin-frontend-uat/newrequest/emailreturn.asp?regid=60274&crc=0x0000eb72>

Si cuando haga clic en este enlace no se abre la nueva página, copie y pegue en la barra de direcciones de su navegador el nombre del enlace completo que se muestra arriba.

Atentamente

ITF IPIN



Una vez que haya recibido el correo electrónico de confirmación de la ITF indicando que su solicitud ha sido confirmada, siga las instrucciones en el e-mail, vaya al paso 10 y continúe allí.

PASO 8

Si se encuentra su perfil

Cuando haya rellenado todos los campos del Paso 6 y haya encontrado su perfil, usted verá un mensaje como el siguiente:

The screenshot shows the IPIN registration interface. At the top left is the IPIN logo and a barcode. To the right is the ITF logo and the text 'Servicios en línea provistos por la Federación Internacional de Tenis'. The main heading is 'Regístrese para obtener su suscripción IPIN'. Below this is the section 'Elija su historial de jugador' with the instruction 'Elija su historial de jugador de la lista inferior y pulse en "Enviar"'. A table displays one search result:

Elija	Nombre	Fecha de nacimiento	Último torneo
<input type="radio"/>	GARCIA, Jesus	10 December 1960	Spanish National Seniors Championships, ESP (Grade 3) 12 Jun 2010 - Main Draw Singles, Last 16 defeated by Felix RIBA (ESP)

Below the table, it says '1 Historial encontrado' and provides two buttons: 'Enviar' and 'Cancelar'. A red arrow points to the 'Enviar' button. Below the buttons, there is a section titled 'Puede intentar una de las siguientes opciones:' with instructions on how to refine the search or request a new IPIN. On the right side of the page, there is a vertical list of steps from Paso 1 to Paso 9. At the bottom, there is a footer with the IPIN logo, the text 'international player identification number', and the footer text: 'IPIN v4 © International Tennis Federation. Términos y condiciones Política de privacidad Contáctenos'.

Si el perfil es el correcto, seleccione el botón a la izquierda de su nombre y pulse "Enviar".



PASO 9:

Una vez que haya pulsado “Enviar” en el Paso 8, usted tendrá que confirmar que sus datos personales son correctos. Para hacerlo, marque la casilla y pulse el botón “Enviar”.

Regístrese para obtener su suscripción IPIN

Confirme sus datos personales

Véanse a continuación los datos que tenemos sobre usted

Nombre	Jesus GARCIA
Sexo	Masculino
País	Spain
Fecha de nacimiento	10 December 1960
Pueblo / Ciudad	No registrado
Provincia / Departamento	No registrado
País	No registrado
Clasificación actual	No registrado
Último torneo	Spanish National Seniors Championships, ESP (Grade 3) 12 Jun 2010 - Main Draw Singles, Last 16 defeated by Felix RIBA (ESP)

Examine detenidamente la información anterior y marque esta casilla para confirmar que es usted el jugador.

Enviar

Paso 1 Verifique su dirección de correo electrónico
Paso 2 Busque sus datos
Paso 3 Elija su historial de jugador
Paso 4 Confirme sus datos personales
Paso 5 Configure sus datos de seguridad
Paso 6 Introduzca sus datos de contacto
Paso 7 Elija la categoría del circuito
Paso 8 Declaración de Bienestar del Jugador
Paso 9 Pago

ipin international player identification number

ITF International Tennis Federation

IPIN v4 © International Tennis Federation. [Términos y condiciones](#) [Política de privacidad](#) [Contáctenos](#)



Paso 10:

Tendrá que elegir una contraseña para acceder a su cuenta IPIN. Asegúrese de que sea una palabra que recuerde con facilidad.

The screenshot shows the IPIN registration interface. At the top left is the IPIN logo and a barcode. To the right is the ITF logo and the text "Servicios en línea provistos por la Federación Internacional de Tenis". The main heading is "Regístrese para obtener su suscripción IPIN". Below this is a section titled "Datos de seguridad" with the instruction "Por favor introduzca sus datos de seguridad". The form fields are: "Correo electrónico:" with the value "jim39@itftennis.com"; "Contraseña:" with a masked input field and a red asterisk; "Confirme su contraseña:" with a masked input field and a red asterisk; "Pregunta secreta:" with a dropdown menu showing "Elija" and a red asterisk; and "Respuesta secreta:" with an empty input field and a red asterisk. An "Enviar" button is at the bottom. On the right side, a vertical list of steps is shown, with "Paso 5 Configure sus datos de seguridad" highlighted. The footer contains the IPIN logo, the text "international player identification number", and the ITF logo. At the very bottom, it says "IPIN v4 © International Tennis Federation. Términos y condiciones Política de privacidad Contáctenos".

En caso de que olvide su contraseña en el futuro, para solicitar una nueva, la ITF le hará una pregunta secreta. Seleccione el tipo de pregunta de la lista, escriba su respuesta secreta y pulse el botón "Enviar":

This screenshot is identical to the previous one, but the "Pregunta secreta:" dropdown menu is open, showing a list of questions: "¿Cuál es el segundo apellido de tu madre?", "¿Cuál fue el lugar favorito que visitaste?", "¿Cuál es tu actor, músico o artista favorito?", "¿Como se llama su animal domestico preferido?", and "¿Cual es el nombre y ultimo apellido de tu primera pareja?". The "Elija" option is still selected at the top of the list. The rest of the form and the step list on the right remain the same.



PASO 11

La siguiente página le pedirá que introduzca sus datos de contacto. Complete todos los datos requeridos y pulse “Enviar” al pie de la página:

			
Servicios en línea provistos por la Federación Internacional de Tenis			
Regístrese para obtener su suscripción IPIN		Paso 1 Verifique su dirección de correo electrónico	
Verifique sus datos personales y rellene la sección de datos de contacto.		Paso 2 Busque sus datos	
La ITF y otras organizaciones afiliadas autorizadas solamente usarán la información que usted proporcione, para asuntos relacionados con su participación en los torneos del Circuito Pro ITF. Nos tomamos su intimidad muy en serio y no pasaremos sus datos personales (dirección de correo electrónico inclusive) a terceros sin su permiso explícito. Véase nuestra Política de Privacidad para más detalles de cómo procesamos su información personal.		Paso 3 Elija su historial de jugador	
Si la información que se muestra a continuación es incorrecta, comuníquenoslo en ipin@itftennis.com y recuerde incluir su ipin .		Paso 4 Confirme sus datos personales	
* denota que la categoría es obligatoria.		Paso 5 Configure sus datos de seguridad	
Datos personales		Paso 6 Introduzca sus datos de contacto	
Nombre: Lucas SMITH		Paso 7 Elija la categoría del circuito	
Sexo: Masculino		Paso 8 Declaración de Bienestar del Jugador	
Fecha de nacimiento: 13 September 1956		Paso 9 Pago	
País: Australia			
Datos de contacto			
Residencia principal: <input type="text" value="ITF"/> *			
<input type="text" value="Bank Lane"/>			
<input type="text"/>			
<input type="text"/>			
<input type="text"/>			



PASO 12

Ahora puede elegir qué tipo de suscripción IPIN quiere; IPIN Senior o IPIN Profesional y Senior.

El IPIN Senior es gratuito si se suscribe antes del 31 de octubre de 2011. A partir de esta fecha, se cobra un pago de \$20,00 dólares americanos.

El IPIN Circuito Pro cuesta \$55,00 dólares americanos. Debe elegirlo si desea jugar en el circuito de mujeres o de hombres profesionales.

Asegúrese de marcar la opción correcta.

Si se suscribe a un IPIN Senior, y luego desea participar en un evento del Circuito Pro, puede seleccionar un IPIN Circuito Pro y Senior después de ingresar en su cuenta.

Seleccione su suscripción preferida y pulse el botón "enviar"

Regístrese para obtener su suscripción IPIN

Categoría de tenis

Si va a jugar exclusivamente los torneos ITF Seniors (a partir de 35 años), seleccione la opción "Circuito Seniors" abajo para suscribirse a IPIN Seniors.

Si va a jugar algún torneo Pro Circuit (ITF Mens o ITF Womens) seleccione "Circuito Profesional y Seniors". La opción le suscribe en IPIN Pro Circuits e incluye una suscripción gratis para IPIN Seniors.

Circuito Seniors: US\$0.00 (GRATUÍTA)

Circuito Profesional y Senior ITF: US\$55.00

Enviar

SU SUSCRIPCIÓN ANTICIPADA

Si se suscribe por primera vez en el servicio de IPIN Seniors antes del 31 de octubre de 2011, disfrutará de una suscripción gratuita, en lugar de la cuota original de US\$ 20 para 2012.

ipin international player identification number

ITF International Tennis Federation

IPIN v4 © International Tennis Federation. [Términos y condiciones](#) [Política de privacidad](#) [Contáctenos](#)




PASO 13

Lea atentamente la declaración de bienestar del jugador.

 Servicios en línea provistos por la Federación Internacional de Tenis		
Regístrese para obtener su suscripción IPIN		Paso 1 Verifique su dirección de correo electrónico
Por favor, lea y consienta "Declaración de bienestar del jugador" antes de continuar con nuestro pago seguro para completar su registración.		Paso 2 Busque sus datos
1. Acuerdos del jugador		Paso 3 Elija su historial de jugador
Declaro que estoy familiarizado con las Reglas del Tenis y me comprometo a acatarlas en virtud de lo que aprueben la Federación Internacional de Tenis y el Circuito Pro ITF, y/o el Circuito Junior y/o Senior y/o ITF Wheelchair Tennis, en conformidad con los reglamentos y códigos de conducta, conforme a lo que enmienden de vez en cuando (incluyendo las "Reglas") los comités de la ITF, ya sea el del Circuito Masculino, el Circuito Femenino, el Circuito Juvenil o el comité del Circuito de Tenis en Silla de Ruedas. Las "Reglas" comprenden, a título enunciativo pero no limitativo, la Regla de elegibilidad según la edad, el Programa Antidopaje en el Tenis de la ITF, el Programa Uniforme contra la Corrupción en el Tenis y la Política de Bienestar del Jugador de la ITF. Finalmente, entiendo que este acuerdo tendrá vigencia y permanecerá en vigor hasta que yo notifique a la ITF por escrito que me retiro permanentemente de participar en competiciones de tenis con efecto inmediato.		Paso 4 Confirme sus datos personales
		Paso 5 Configure sus datos de seguridad
		Paso 6 Introduzca sus datos de contacto
		Paso 7 Elija la categoría del circuito
		Paso 8 Declaración de Bienestar del Jugador
		Paso 9 Pago

Marque la casilla al pie la página y "Confirme"

<p>Este contrato será regido por las leyes de Inglaterra y Gales e interpretado conforme a dichas leyes. Excepto cuando las reglas permitan que otra corte u otro tribunal tengan jurisdicción, las partes acuerdan referir cualquier disputa que resulte de este contrato o en relación con el, al Tribunal de Arbitraje Deportivo para que emita el fallo definitivo que será vinculante, en conformidad con el Código de arbitraje en materia deportiva del TAD.</p> <p>Contrato de Jugador</p> <p>Yo, Lucas SMITH, he leído, entendido, consentido y aceptado los acuerdos del jugador mencionados arriba (sección 1), Consentimiento Anti-dopaje (sección 2), el Consentimiento de Anticorrupción (sección 3), elegibilidad para los jugadores en silla de ruedas (sección 4) y Revisión médica menor (sección 5) cuando sea aplicable).</p> <p>Debe seleccionar el cuadradito para indicar que ha leído y aceptado la "Declaración de bienestar del jugador" de IPIN. <input checked="" type="checkbox"/></p> <p>Confirme</p>	
--	---



PASO 14

Lea los términos y condiciones y marque la casilla al pie de página, indicando que usted está de acuerdo con ellos. Pulse “Confirme”

de meterse en nuestra página de pago seguro para completar su inscripción.

Datos de inscripción				
Nombre	Correo electrónico	Fechas de suscripción IPIN	Suscripción IPIN	Cuota de inscripción
Lucas SMITH	jim39@itftennis.com	26 Mar 2011 to 31 Dec 2012 (SUSCRIPCIÓN ANTECIPADA)	Circuito Seniors	US\$0.00 (GRATUÍTA)

Términos y Condiciones

Para usar el servicio en línea IPIN (e-clubersitio ipin.itftennis.com) y adquirir o solicitar una suscripción IPIN de la Federación Internacional de Tenis (junto con los servicios IPIN) se aplican los siguientes Términos y condiciones.

En caso de alguna discrepancia entre las versiones en inglés, francés y español de estos Términos y condiciones, o cualquier otro contenido de este sitio electrónico, la versión inglesa será la que prevalezca.

1. INTRODUCCIÓN

1.1 Estos servicios son ofrecidos por ITF Licensing (UK) Limited ("la ITF") de Bank Lane, Roehampton, Londres, SW15 5XZ, Reino Unido. Nuestro número de registro de sociedad es 2584446, y nuestro número de IVA es G6728079327.


1.2 Estos términos y condiciones se aplicarán a toda persona jurídica o física que acceda a este sitio o utilice el servicio provisto.

1.3 El acceso a este sitio y el uso de sus servicios serán en todo momento a discreción de la ITF. Este servicio solamente estará a la disposición de un usuario con el consentimiento de la ITF. La ITF puede

Marque esta casilla para indicar que ha leído y acepta los términos y condiciones relacionados con la obtención de un ipin.

Método de pago

**** GRATUÍTA ****
Por el momento la suscripción a IPIN es gratuita

ipin international player identification number 

IPIN v4. © International Tennis Federation. [Términos y condiciones](#) [Política de privacidad](#) [Contáctenos](#)



PASO 15

Haga click en el botón "OK" para confirmar. Recibirá en breve un correo electrónico confirmando su IPIN.

ipin Servicios en línea provistos por la Federación Internacional de Tenis 

Regístrese para obtener su suscripción IPIN

Gratuita

Por el momento la suscripción a IPIN es gratuita

Pulse "OK" para confirmar esta acción

ipin international player identification number 

IPIN v4 © International Tennis Federation [Términos y condiciones](#) [Política de privacidad](#) [Contáctenos](#)

PASO 16

Si recibe el siguiente mensaje, enhorabuena, ¡se ha registrado con éxito en IPIN!

ipin Servicios en línea provistos por la Federación Internacional de Tenis 

Regístrese para obtener su suscripción IPIN

Registro terminado

Su suscripción está siendo procesada. Recibirá confirmación de su suscripción por correo electrónico.

Asegúrese de que guarda una copia de su **ipin** y la contraseña que usted ha proporcionado durante el proceso de inscripción, ya que necesitará esta información para utilizar el servicio en línea **ipin**.

Gracias por registrarse en IPIN.

[Vuelve a la página inicial de IPIN](#)

ipin international player identification number 

IPIN v4 © International Tennis Federation [Términos y condiciones](#) [Política de privacidad](#) [Contáctenos](#)

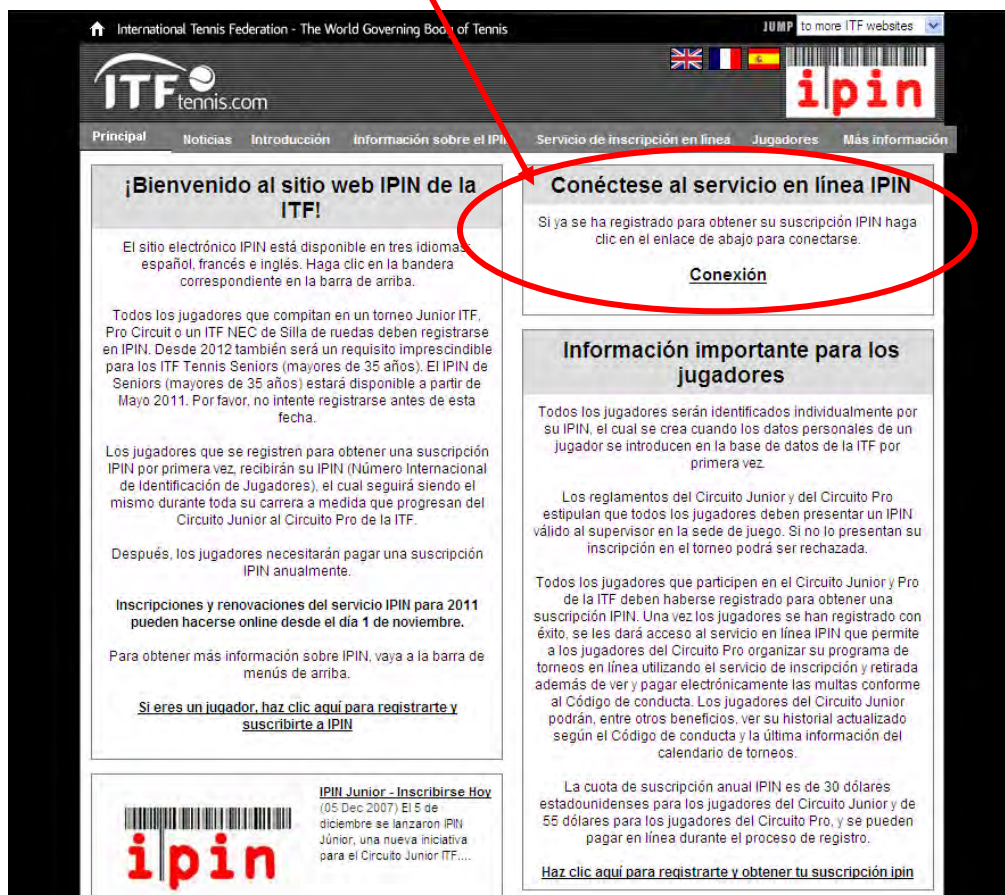


Para confirmar que el registro ha terminado, recibirá un correo electrónico similar al de abajo, en las siguientes 24 a 48 horas.



PASO 17

Cuando reciba el correo electrónico para confirmar que se ha registrado con éxito en IPIN, vaya a la página web de la ITF IPIN - www.itftennis.com / IPIN para acceder a su cuenta



Al llegar a la página "iniciar sesión", introduzca su IPIN y contraseña, y pulse "Enviar".